

Demografische & economische gevolgen van abortus

Als gevolg van de invoering van abortus in Nederland 40 jaar geleden, komen wij **1,3 miljoen mensen** tekort (zie grafiek pag. 2). Dit aantal komt overeen met het aantal inwoners in Drenthe (491.411) + Zeeland (381.530) + Flevoland (391.967).

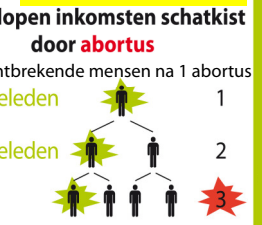
Onze economie mist € 620 miljard door abortus

Betalen we niet genoeg belasting, of zijn er te weinig mensen om de schatkist te vullen? Waar zijn die mensen? Hun armen en benen onverdoofd uiteengerukt in de baarmoeder



Vermist
Scholen die sluiten?
Elke week vermoorden wij 2 basisscholen.
Onverkoopbare huizen? Er waren misschien 1000 potentiële kopers onder de 1,3 miljoen mensen die wij in Nederland tekort komen

Misgelopen inkomsten schatkist door abortus



Vruchtbaarheid – Op de kaart van Europa hieronder is het gemiddeld aantal kinderen te zien die vrouwen in verschillende landen krijgen (Eurostat). Het diagram er naast laat de ontwikkeling van het aantal mensen zien gedurende 4 generaties, respectievelijk waarin men per generatie steeds maar 2,1 kind krijgt of slechts 1,2 kind krijgt. Om later genoeg belastingbetalers te hebben die meebetalen aan de financiële behoeften van vroegere generaties, en om de maatschappij te dragen, is een vruchtbaarheidsgraad van 2.1 of 2,2 kind nodig. Op de kaart van Europa is echter te zien dat het grootste deel van Europa zich niet kan vervangen. Sommige landen overwegen financiële prikkels om het krijgen van kinderen te stimuleren. We moeten iets doen **voor het te laat is en aan de lange termijn denken**.



Europa verkeert in crisis: € 620 miljard tekort in NL = de prijs van abortus BBP



Minister Asscher: "Wij hebben een schuld in NL van € 440 miljard." (P&W 15.2.2013) Italië, Griekenland, Portugal, Spanje in crisis. Jonge mensen uit arme Europese landen zoals Litouwen die naar rijkere Europese landen verhuizen om te werken, waardoor nog minder jongeren overblijven in hun eigen land om hun economie stabiel te houden—ook hoger opgeleiden gaan daar weg.... Europa valt om. Implosie door abortus, anticonceptie en sterilisatie (zie onder). Wil onze regering de zaken gezond krijgen door vliegen te bestrijden? Men kan beter het karkas zelf aanpakken. Menselijk kapitaal—burgers—zijn het grootste gemeengoed dat een land bezit. Europa verkeert in crisis. Wat hebben bovengenoemde landen gemeen? Gemiddeld 1,3, 1,4 of 1,5 kinderen per vrouw. Gevolg? Te weinig inkomsten in de schatkist. Er zijn niet te veel ouderen—maar we hebben te weinig jongeren! Betalen we niet genoeg belasting, of zijn er te weinig mensen om de schatkist te vullen? Volgens indexmundi kreeg een vrouw in NL in 1961 gemiddeld 3,22 kinderen. Daarna deden de pil, sterilisatie en abortus hun intrede. Gevolg: in 1983 hadden we nog maar 1,47 kinderen per vrouw. Alle ontbrekende mensen, en de kinderen die ze zouden hebben gehad op 20 jarige leeftijd, ontbreken in onze economie. Hun Bruto Binnenlands Product BBP ontbreekt, ieder jaar opnieuw, in onze economie. De som? Nederland mist inmiddels ruim een half € biljoen. Wij geven meer uit dan we binnen krijgen. Er komt minder belastinggeld binnen dan er wordt uitgegeven, en de regering moet steeds meer geld lenen. Deze 1,3 miljoen ontbrekende mensen zouden allemaal hebben bijgedragen aan onze BBP, elk jaar opnieuw. Tijd om het tij te keren?

Kinderen zijn van wezenlijk belang voor de toekomst van NL.

De meest kostbare grondstoffen die een land bezit, zijn eigen mensen.



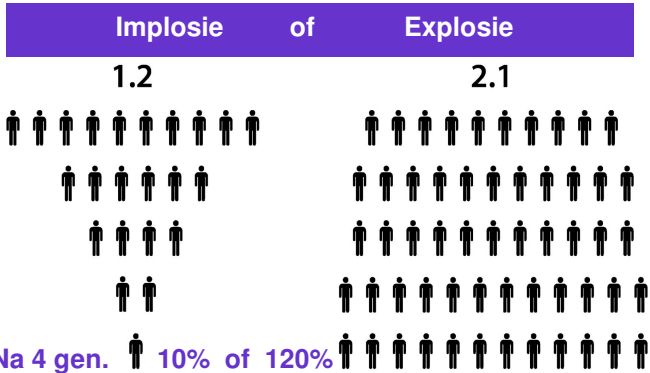
Vliegen bestrijden? of het karkas zelf aanpakken

Wij doden onszelf sneller dan we onszelf vervangen

De EU trein dendert door richting afgrond

Willen wij zo doorgaan?

Aantal geboren kinderen 1.2 of 2.1 per vrouw effect op de lange termijn na 4 generaties



om de financiële behoeften van eerdere generaties en de maatschappij financieel te dragen

In deze cijfers zijn geen abortussen meegerekend van verloren baby'tjes in hun 1e week die het gevolg zijn van het gebruik van hormonale voorbehoedsmiddelen zoals de pil, IUD's (spiraaltjes), morning after pil enz., omdat de baby zich na een week (200 cellen op 6e dag) niet kan hechten aan de binnenwand van de baarmoeder vanwege het gebruik van deze middelen. Ook zijn in deze cijfers niet meegenomen de baby's die door IVF zijn verwekt en vervolgens vernietigd, of ingevroren, of waarmee is geëxperimenteerd. Volgens onderzoeker D.M. Howard zijn het er 2 x zo veel.

Abortus is voor elk land economische zelfmoord

De prijs van abortus is te hoog

AbortusInformatie.nl
AbortionInformation.eu
info@abortusinformatie.nl
info@abortioninformation.eu

Postbus / P.O. Box 16426
1001 RM Amsterdam
Nederland / Netherlands
Tel +31 (0)6 20 46 43 26

Bank ABN AMRO 52.10.44.715
BIC (Swift code) ABNANL2A
IBAN NL85ABNA0521044715
KvK 51864517 ANBI

4 wk
6 wk
8 wk
9 wk
10 wk
12 wk
14 wk
15 wk
17 wk
20 wk
22 wk
23 wk
24 wk



OVERBEVOLKT ?

De hele wereld past in Frankrijk en Duitsland. Hiermee blijft 99% van het totale aardoppervlak beschikbaar (minus zee) voor infrastructuur, veeteelt, landbouwgrond enz. Steden zijn soms druk bevolkt, maar de ruimten erbuiten niet. Als iedereen een huis met een tuin heeft, 21x6 m = 126 m² bijv., 126 m² x 7 miljard (7.000.000.000) = 882.000.000.000 m² = 882.000 km². Frankrijk 545.630 km² + Duitsland 349.520 km² = 895.150 km². Hieruit blijkt dat de gehele wereld in Frankrijk en Duitsland samen past. Met andere woorden, het gaat niet om **teveel mensen** maar om andere kwesties.

Demografische & economische gevolgen van abortus

Abortusklinieken niet meer financieren en abortus uit de AWBZ halen. Dit is het moment om structureel in te grijpen om toekomstige generaties niet enorme belastingverzwaringen op te leggen. Het is van nationaal belang dat we nu verstandige keuzes gaan maken.

Volgens de tabel zien we dat voor EU27 het GDP vastgesteld kan worden op € 24.500 in 2010 – te zien als PPS Purchasing Power Standard (KKP) dankzij diverse valuta's.

Het BNI (GDP) - ook wel BPP genoemd - is een van de beste manieren waarop de economische activiteit van een land wordt weergegeven. Het beschrijft niet de volledige economische beweging, en er zitten wat haken en ogen bij het gebruik ervan, maar het blijft een van de eenvoudigste en makkelijkste begrippen die uit te leggen is. Het is in ieder geval een te hanteren kengetal waarmee wij de omvang van de economie kunnen uitdrukken. Het BNI—BPP is ook direct beschikbaar en is een gegeven dat de media graag gebruikt.



6 wk

Is het niet omwille van de verschrinking ...doe het dan omwille van het geld

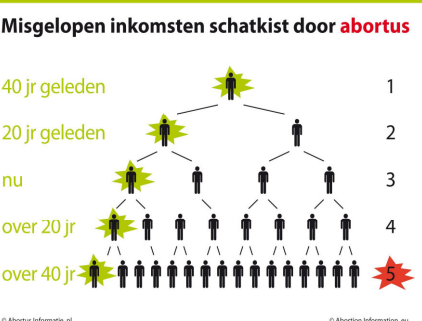
Land	GDP (€ miljard)		PPS (€ miljard)		GDP per capita	
	2000	2009	2000	2009	2000	2009
BELGIË	250.000	300.000	150.000	180.000	25.000	30.000
Duitsland	300.000	350.000	180.000	210.000	30.000	35.000
Frankrijk	250.000	300.000	150.000	180.000	25.000	30.000
Verenigd Koninkrijk	200.000	250.000	120.000	150.000	20.000	25.000
Nederland	150.000	180.000	90.000	110.000	15.000	18.000
EU27 gemiddeld	150.000	180.000	90.000	110.000	15.000	18.000

BBP oplossen? Stop abortussen

Bronnen: GDP/PPS per capita NL per year: www.indexmundi.com/facts/netherlands/gdp-per-capita 14.04.2012
Abortusaantallen: www.johnstonsarchive.net/policy/abortion/ab-netherlands.html 11.3.2012 incl IGZ+statline.cbs.nl
Vruchtbaarheidsgraad: http://epp.eurostat.ec.europa.eu/statistics_explained/index.php/Fertility_statistics
http://appsso.eurostat.ec.europa.eu/hui/show.do?dataset=demo_frate&lang=en
GDP EU27 per capita: http://epp.eurostat.ec.europa.eu/statistics_explained/index.php?title=File:GDP_at_current_market_prices,_2000,_2009_and_2010.png
Krant artikel jongensnaam Moham(m)ed populairste babynaam Amsterdam: www.voornamelijk.nl/?p=6129
4 hoofdsteden NL: www.elsevier.nl/web/Nieuws/Nederland/243248/Mohamed-veruit-populairste-babynaam-in-grote-steden.htm
Afbeeldingen: eigen werk, Pollard, L.Caustic, wikimedia commons Boereck (huis), Ener6 (dipl), E.Pluribus Anthony (wereld), St.Augustine carcass monster of 1896, amada44 (vlieg)
Provincies: home.planet.nl/~pagklein/provincies.html **Land area:** www.photius.com/wfb1999/rankings/total_land_area_0.html

AbortusInformatie.nl
 AbortionInformation.eu
 info@abortusinformatie.nl
 info@abortioninformation.eu

Iemand die 40 jaar geleden werd geaborteerd, zou, indien hij niet gedood was, getrouwd kunnen zijn en kinderen hebben. Deze cijfers zijn conservatief: laten we zeggen: 1 kind. Die baby/persoon zou – eenmaal volwassen - op zijn beurt ook getrouwd kunnen zijn en een kind krijgen....enz.



Na 40 jaar abortus beginnen we ook de voordelen die de 3^e generatie aan de economie zou leveren, te verliezen. En hun kinderen en kleinkinderen later ook. Willen wij deze ontwikkeling een halt toeroepen met degenen die wij vandaag zouden aborteren? De cumulatieve effecten worden zwaarder naarmate de tijd verstrijkt. Wat als we niet wettelijk hadden toegestaan dat moeders hun eigen kinderen mogen doden? Zou onze maatschappij nu financieel sterker zijn geweest? Het is nooit te laat om een nieuwe richting in te gaan.

De prijs van abortus in Nederland
 Conservatieve schatting ontbrekend BBP per hoofd van de bevolking

Jaar	Abortussen p/jr	Tot. abortus. cum.	+ Ouders@20 jr	F Ongeb.kind. cum.	= Tot.ontbrekende mensen in NL cum.	G x H Jaarlijks GDP/BNI per persoon €	= Ontbrek.GDP/BNI p/jr door abortus
1971	17343	17343	0	0	17343	16.425	€ 284.858.775
1972	26243	43586	0	0	43586	16.667	€ 726.447.862
1973	20401	63987	0	0	63987	17.487	€ 1.118.940.669
1974	17680	81667	0	0	81667	18.088	€ 1.477.192.696
1975	16083	97750	0	0	97750	17.950	€ 1.754.612.500
1976	16097	113847	0	0	113847	18.662	€ 2.124.612.714
1977	16488	130335	0	0	130335	18.908	€ 2.464.374.180
1978	15979	146314	0	0	146314	19.230	€ 2.813.618.220
1979	17638	163952	0	0	163952	19.484	€ 3.194.440.768
1980	21341	185293	0	0	185293	19.958	€ 3.698.077.694
1981	21141	206434	0	0	206434	19.667	€ 4.059.937.478
1982	20746	227180	0	0	227180	19.334	€ 4.392.298.120
1983	19526	246706	0	0	246706	19.680	€ 4.850.239.960
1984	18738	265444	0	0	265444	20.181	€ 5.358.925.364
1985	17285	282729	0	0	282729	20.805	€ 5.825.631.045
1986	18284	301013	0	0	301013	21.063	€ 6.340.236.819
1987	17760	318773	0	0	318773	21.334	€ 6.800.703.182
1988	18014	336787	0	0	336787	21.926	€ 7.394.391.762
1989	17996	354783	0	0	354783	22.758	€ 8.074.151.514
1990	18384	373167	0	0	373167	23.546	€ 8.786.590.182
1991	19568	392735	17343	17343	410078	23.932	€ 9.813.986.696
1992	19522	412257	26243	43586	455843	24.167	€ 11.016.357.781
1993	19904	432161	20401	63987	496148	24.309	€ 12.060.861.732
1994	20911	453072	17680	81667	534739	24.863	€ 13.295.215.577
1995	21032	474104	16083	97750	571854	25.507	€ 14.586.279.978
1996	22541	496645	16097	113847	610492	26.279	€ 16.043.119.268
1997	22413	519058	16488	130335	649393	27.245	€ 17.692.712.285
1998	24166	543224	15979	146314	689538	28.150	€ 19.410.494.700
1999	25333	568557	17638	163952	732509	29.269	€ 21.439.805.921
2000	27220	595777	21341	185293	781070	30.192	€ 23.582.065.440
2001	28462	624239	21141	206434	830673	30.542	€ 25.370.414.766
2002	29451	653690	20746	227180	880870	30.371	€ 26.752.902.770
2003	28821	682511	19526	246706	929217	30.329	€ 28.182.222.393
2004	29094	711605	18738	265444	977049	30.900	€ 30.190.814.100
2005	32987	744592	17285	282729	1027321	31.459	€ 32.318.491.339
2006	28471	773063	18284	301013	1074076	32.475	€ 34.880.618.100
2007	28330	801393	17760	318773	1120166	33.674	€ 37.720.469.884
2008	28470	829863	18014	336787	1166650	34.149	€ 39.839.930.850
2009	28319	858182	17996	354783	1212965	32.772	€ 39.751.288.980
2010	26724	884906	18384	373167	1258073	33.162	€ 41.720.218.826
2011	26724 ca.	911630	19568	392735	1304365	33.162 ca.	€ 43.255.352.130

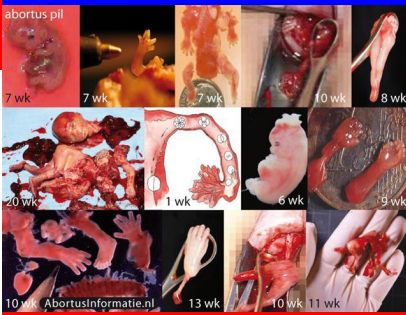
Totaal ontbrekende mensen in Nederland door abortus: **1,3 miljoen mensen** = € 620.451.903.200 = € 620 miljard NL = € ruim half biljoen

1,6 kinderen per vrouw verhogen naar gem. 2.1 kinderen per vrouw

Cumulatief totaal ontbrekende GDP/BNI door abortus in Nederland: Ieder mens is een consument. Geld wisselt van eigenaar. Banen worden gecreëerd. Bijvoorbeeld, waar het baby's betreft: aanschaf babykleding, productie/verpakking van babyvoeding/kleding, potjes labels, distributie en wegtransport, wegrestaurants voor chauffeurs, loodsen voor opslag, architect, inkoop&verkoop kanalen, bank enz.

Onze economie mist € 620 miljard door abortus

Wat betekende abortus voor deze kinderen?



Is dit wat u bedoelt als u het over abortus heeft?

Bank ABN AMRO 52.10.44.715
 BIC (Swift code) ABNANL2A
 IBAN NL85ABNA0521044715
 KvK 51864517 ANBI

4 wk
6 wk
8 wk
9 wk
10 wk
12 wk
14 wk
15 wk
17 wk
20 wk
22 wk
23 wk
24 wk